



ТЕРРИТОРИАЛЬНЫЙ ОРГАН
ФЕДЕРАЛЬНОЙ СЛУЖБЫ
ГОСУДАРСТВЕННОЙ СТАТИСТИКИ
ПО НОВОСИБИРСКОЙ ОБЛАСТИ

Социально-экономическое положение Новосибирской области



в январе – июне 2022 года



ЭКОНОМИЧЕСКАЯ СИТУАЦИЯ В НОВОСИБИРСКОЙ ОБЛАСТИ

В ЯНВАРЕ – ИЮНЕ 2022 ГОДА

в % к соответствующему периоду предыдущего года

Индекс промышленного производства **102,3%**

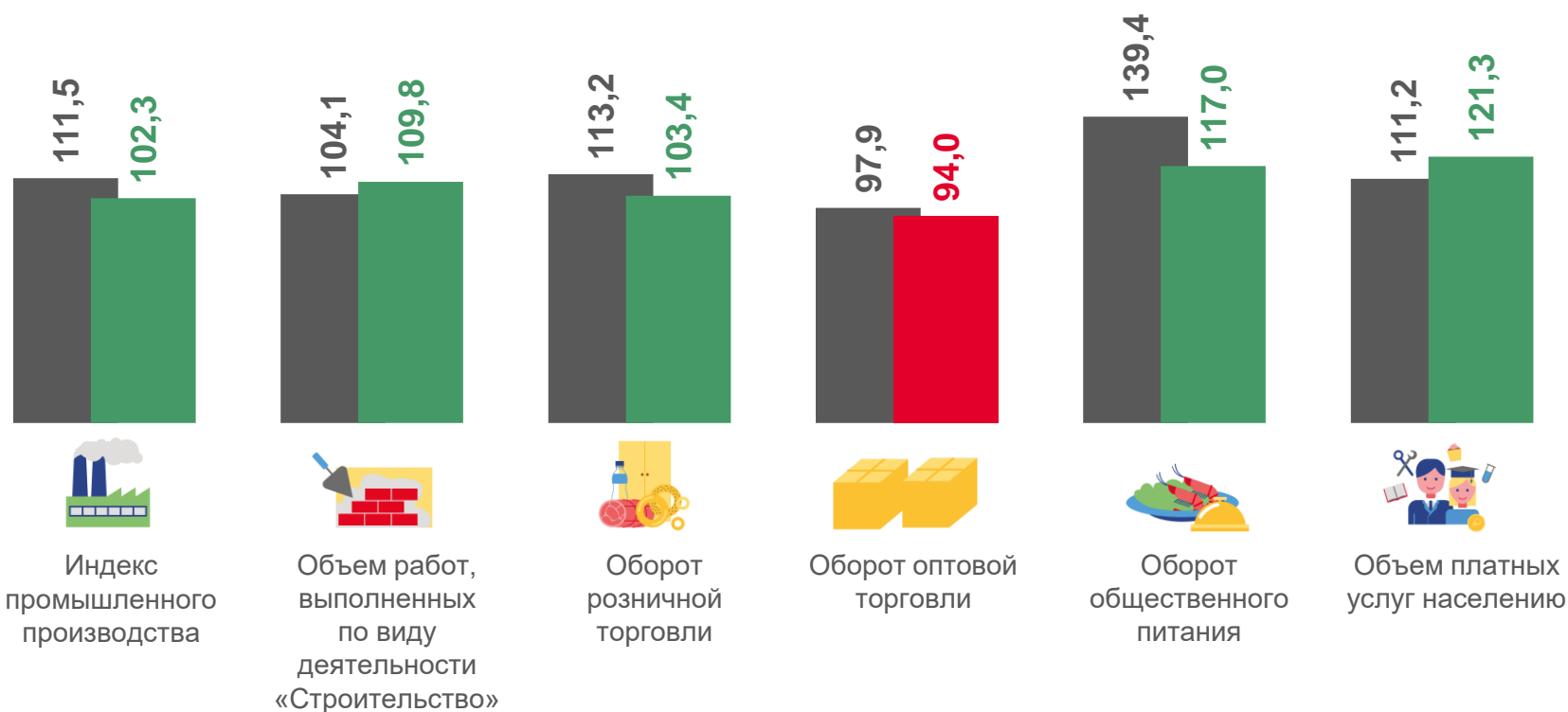
Объем работ, выполненных по виду деятельности «Строительство» **109,8%**

Оборот розничной торговли **103,4%**

Оборот оптовой торговли **94,0%**

Оборот общественного питания **117,0%**

Объем платных услуг населению **121,3%**



■ Январь – июнь 2021 г. к январю – июню 2020 г.

■ Январь – июнь 2022 г. к январю – июню 2021 г.





ИНДЕКС ПОТРЕБИТЕЛЬСКИХ ЦЕН В НОВОСИБИРСКОЙ ОБЛАСТИ

В ИЮНЕ 2022 ГОДА

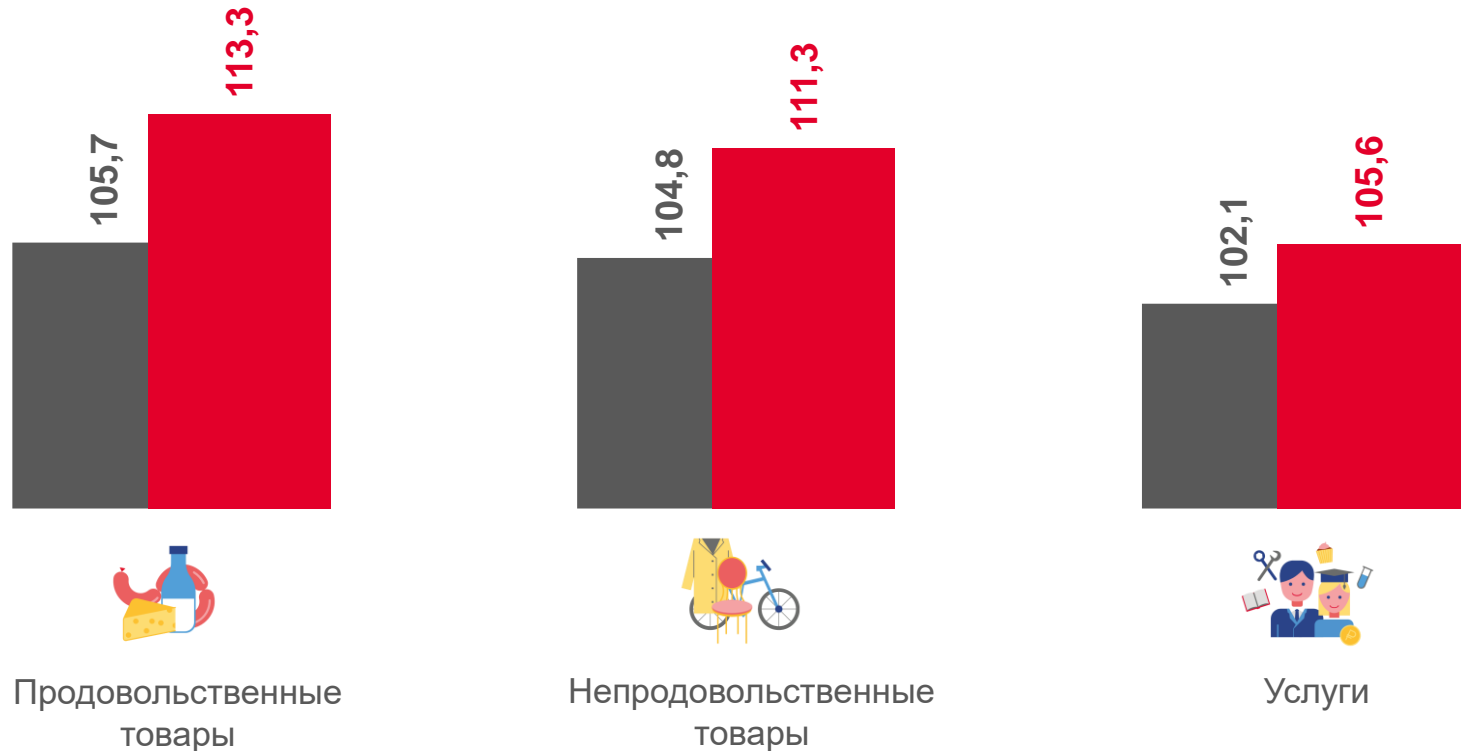
Индекс потребительских цен

июнь 2022 г. к
декабрю 2021 г.

111,0%

июнь 2022 г. к
июню 2021 г.

115,8%



■ Июнь 2021 г. к декабрю 2020 г.

■ Июнь 2022 г. к декабрю 2021 г.





ЗАРАБОТНАЯ ПЛАТА В НОВОСИБИРСКОЙ ОБЛАСТИ

В ЯНВАРЕ – МАЕ 2022 ГОДА

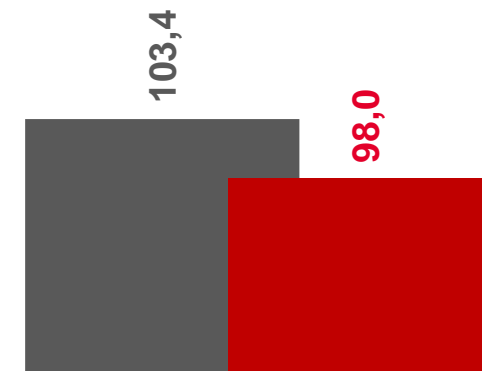
Среднемесячная номинальная начисленная заработная плата **48748** руб.

Среднемесячная номинальная начисленная заработная плата **113,0%**
к январю – маю 2021 г.

Реальная начисленная заработная плата **98,0%**
к январю – маю 2021 г.



Среднемесячная номинальная начисленная заработная плата



Реальная начисленная заработная плата

■ Январь – май 2021 г. к январю – маю 2020 г.

■ Январь – май 2022 г. к январю – маю 2021 г.





ДЕМОГРАФИЧЕСКАЯ СИТУАЦИЯ В НОВОСИБИРСКОЙ ОБЛАСТИ

В ЯНВАРЕ – МАЕ 2022 ГОДА

Естественный прирост/убыль населения

-6721 чел.

Коэффициент естественного прироста/убыли населения

-5,8‰

в расчете на 1000 человек населения

Коэффициент рождаемости

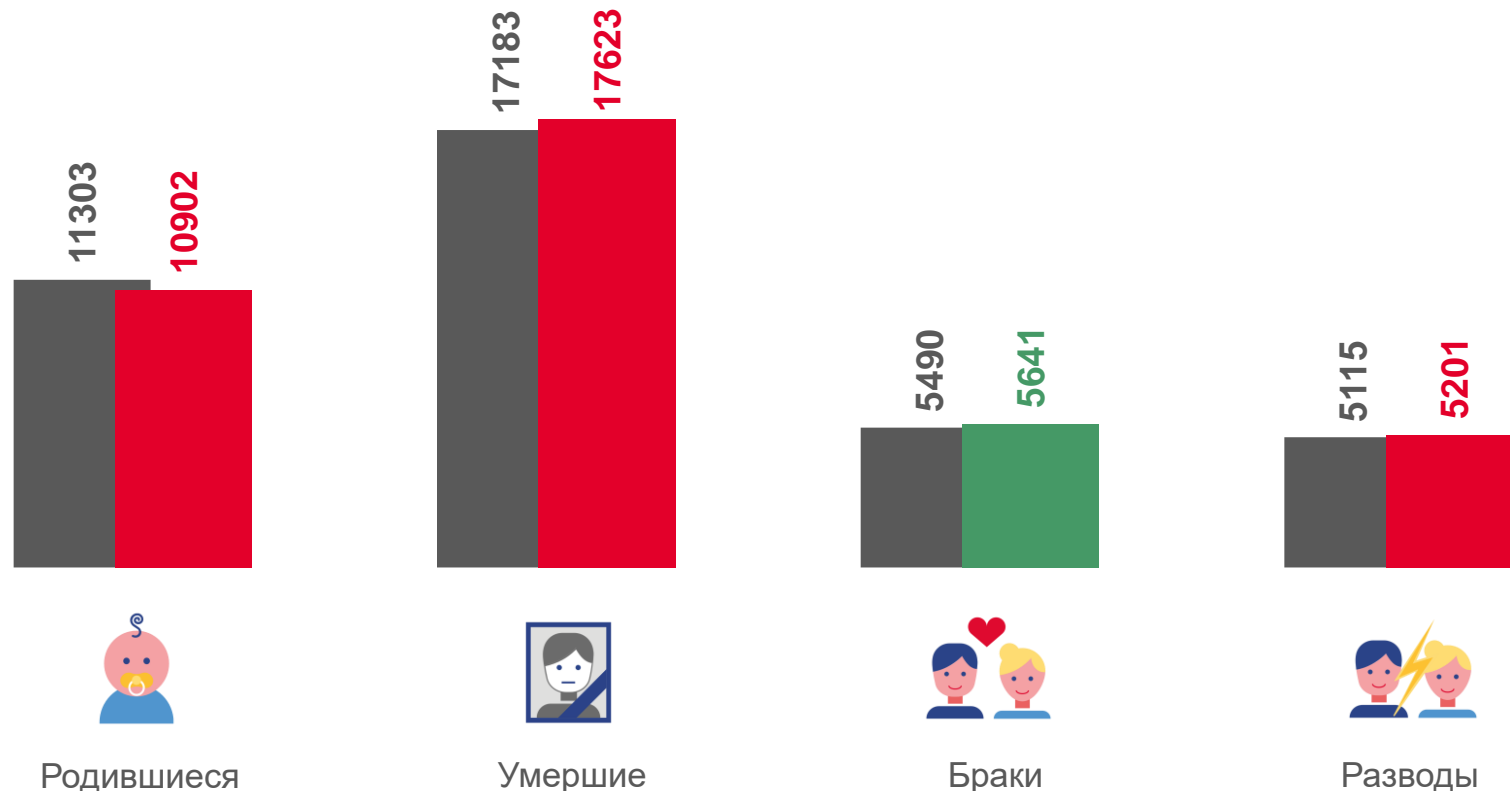
9,5‰

в расчете на 1000 человек населения

Коэффициент смертности

15,3‰

в расчете на 1000 человек населения



■ Январь – май 2021 г.

■ Январь – май 2022 г.

